Manual de Usuário
Headset Profissional - HTU-300/310

Para uso em telefones digitais e analógicos.

Rev. 02

Descrição

O Headset **TOPUSE® HTU-300 / 310** esta disponível nas versões:

- RJ-11
- Plug P1
- Plug P2
- Plug P2 Multimídia
- USB

Headset

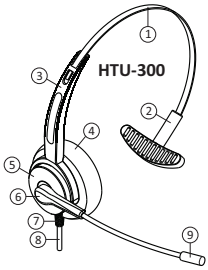

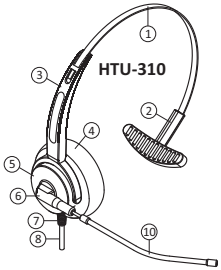

1 - Tiara
2 - Apoio Lateral
3 - Haste da Tiara
4 - Protetor Auricular
5 - Suporte da Cápsula
6 - Suporte do Microfone
7 - Passa Fio
8 - Cabo
9 - Microfone
10 - Tubo de Voz

Conectores

11 - RJ11
12 - P1 / P2
13 - P2 Multimídia
14 - USB
15 - Tecla Mute
16 - Tecla Vol+
17 - Tecla Vol-
18 - Indicador de Mute

Tecla Mute (15)
Ao pressioná-la a transmissão de voz do equipamento será interrompida (Dispositivo de gravação sem som), para restabelecer a transmissão basta pressioná-la novamente. **Indicador de MUTE (18)** aceso indica transmissão de voz interrompida.

Teclas Vol + (16) e Vol – (17)
Utilizadas para ajustar o nível de volume da recepção. Utiliza o HID do Sistema Operacional.

Instalação USB

Conecte o **Conector USB (14)** à uma porta USB disponível no seu Computador.

Ao conectar o Plug USB pela primeira vez ao Sistema Operacional este irá reconhece-lo e instalar automaticamente todos os Drivers necessários para o seu funcionamento, não havendo a necessidade de nenhum driver adicional. O Sistema Operacional irá reconhece-lo como um novo Dispositivo de Áudio (**TOP-USE TS-400)**.

Compatível com Sistema Operacional:

- Windows® 98 SE
- Windows® 2000
- Windows® Me
- Windows® Xp
- Windows® Vista
- Windows® 7

Instalação Multimídia

Conecte o Plug P2 Vermelho à entrada Mic do Computador.
Conecte o Plug P2 Verde à saída SPEAKER do computador.

Operação

Coloque o headset em sua cabeça e ajuste a tiara de forma que o mesmo fique confortável para o uso durante as chamadas. Posicione o microfone a uma distância aproximada de dois dedos da boca (conforme figura a seguir).

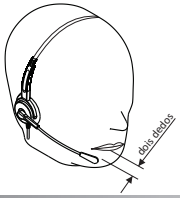

Informações Gerais

As partes plásticas externas (gabinete do telefone, teclado numérico e headset) podem ser limpas com um produto multiuso comum (com baixa concentração de amoníaco) e uma flanela macia.

Caso o teclado numérico apresente acúmulo de pó ou pequenas impurezas entre as suas teclas, a sua limpeza pode ser feita com a trincha macia e o ar comprimido (em aerossol ou compressor de ar ajustado para um jato de pequena intensidade). Após esse procedimento use uma flanela macia levemente umedecida com um multiuso comum.

O tubo de voz (para headsets com tubo removível, modelo HTU310) pode ser lavado com água corrente. Após a sua lavagem, deixo-o secar por completo para usá-lo novamente. É recomendada a sua substituição a cada seis meses de uso.

A substituição do protetor auricular deve ser feita a cada seis meses de uso. O protetor auricular deve ser avaliado constantemente e se detectado algum dano o mesmo deverá ser substituído independente do tempo de uso.

Infinity do Brasil Produtos Eletrônicos Ltda.
Rua Manacás, 276 - Sala 09 – Jd. da Glória – Cotia/SP
CEP: 06711-500
Tel. +55 (11) 4702-2729
info@topuse.com.br – www.topuse.com.br

GARANTIA

A Infinity do Brasil Produtos Eletrônicos Ltda. assegura, ao proprietário desse aparelho, garantia contra defeitos de materiais ou de fabricação durante o período de 12 (doze) meses, contando a partir da data de emissão da nota fiscal de compra.

Durante a vigência da garantia, a Infinity do Brasil Produtos Eletrônicos Ltda. fará ajustes ou substituirá as peças defeituosas, sem quaisquer ônus* para o proprietário do aparelho, desde que não seja caracterizado quebra por mau uso ou desgaste natural por uso contínuo.

Para efeito de prestação de serviço, em garantia, deverão ser apresentados: Certificado de Garantia (preenchido corretamente e sem rasuras) e uma cópia da nota fiscal de compra.

*** Despesas com frete serão de responsabilidade do cliente**.

Aparelhos com defeito deverão ser devidamente embalados e enviados para a assistência técnica credenciada pela fábrica:

TOPUSE SERVICE:
Rua Manacás, 276 - Sala 09 – Jd. da Glória – Cotia/SP - CEP: 06711-500
PABX: (11) 4702-2729

A presente garantia perderá a validade se for constatado que o aparelho sofreu danos resultantes de:

- Descargas Elétricas.
- Dano físico, devido a quedas ou equipamento quebrado por mau uso.
- Instalação incorreta.
- Uso em desacordo com o manual de usuário.
- Condições anormais de funcionamento, armazenagem e transporte.
- Rasuras ou alterações no Certificado de Garantia ou nota fiscal.

TOPUse® SOUND AVANTGARDE

Modelo: HTU 300 / 310 Nº. Série: _____

Cliente: _____

End: _____

Cidade: _____ Estado: _____

CEP: _____ Tel: _____

NF N°: _____ Compra: ____/____/____ Garantia: ____/____/____