

# MANUAL DE USUÁRIO

## Headset PROFISSIONAL - HTU-300/310



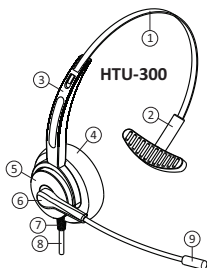
Para uso em telefones digitais e analógicos.

# Descrição

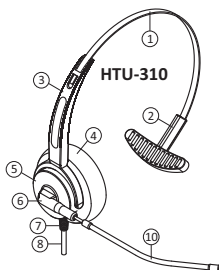
O Headset **TOPUSE® HTU-300 / 310** esta disponível nas versões:

- RJ-11
- Plug P1
- Plug P2
- Plug P2 Multimídia
- USB

## Headset



- 1 - Tiara
- 2 - Apoio Lateral
- 3 - Haste da Tiara
- 4 - Protetor Auricular
- 5 - Suporte da Cápsula
- 6 - Suporte do Microfone
- 7 - Passa Fio
- 8 - Cabo
- 9 - Microfone
- 10 - Tubo de Voz



## Conectores



- 11 - RJ11
- 12 - P1 / P2
- 13 - P2 Multimídia
- 14 - USB
- 15 - Tecla Mute
- 16 - Tecla Vol+
- 17 - Tecla Vol-
- 18 - Indicador de Mute



### Tecla Mute (15)

Ao pressioná-la a transmissão de voz do equipamento será interrompida (Dispositivo de gravação sem som), para restabelecer a transmissão basta pressioná-la novamente. **Indicador de MUTE (18)** aceso indica transmissão de voz interrompida.

### Teclas Vol + (16) e Vol – (17)

Utilizadas para ajustar o nível de volume da recepção. Utiliza o HID do Sistema Operacional.

## Instalação USB

Conecte o **Conector USB (14)** à uma porta USB disponível no seu Computador.

Ao conectar o Plug USB pela primeira vez ao Sistema Operacional este irá reconhecê-lo e instalar automaticamente todos os Drivers necessários para o seu funcionamento, não havendo a necessidade de nenhum driver adicional. O Sistema Operacional irá reconhecê-lo como um novo Dispositivo de Áudio (**TOP-USE TS-400**).

Compatível com Sistema Operacional:

- Windows® 98 SE
- Windows® 2000
- Windows® Me
- Windows® Xp
- Windows® Vista
- Windows® 7

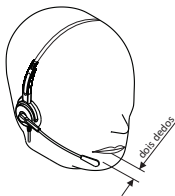
## Instalação Multimídia

Conecte o Plug P2 Vermelho à entrada Mic do Computador.

Conecte o Plug P2 Verde à saída SPEAKER do computador.

## Operação

Coloque o headset em sua cabeça e ajuste a tiara de forma que o mesmo fique confortável para o uso durante as chamadas. Posicione o microfone a uma distância aproximada de dois dedos da boca (conforme figura a seguir).



## Informações Gerais

As partes plásticas externas ( gabinete do telefone, teclado numérico e headset) podem ser limpas com um produto multiuso comum (com baixa concentração de amoníaco) e uma flanela macia.

Caso o teclado numérico apresente acúmulo de pó ou pequenas impurezas entre as suas teclas, a sua limpeza pode ser feita com a trincha macia e o ar comprimido (em aerossol ou compressor de ar ajustado para um jato de pequena intensidade). Após esse procedimento use uma flanela macia levemente umedecida com um multiuso comum.

O tubo de voz (para headsets com tubo removível, modelo HTU310) pode ser lavado com água corrente. Após a sua lavagem, deixe-o secar por completo para usá-lo novamente. É recomendada a sua substituição a cada seis meses de uso.

A substituição do protetor auricular deve ser feita a cada seis meses de uso. O protetor auricular deve ser avaliado constantemente e se detectado algum dano o mesmo deverá ser substituído independente do tempo de uso.



**Infinity do Brasil Produtos Eletrônicos Ltda.**

Rua Manacás, 276 - Sala 09 – Jd. da Glória – Cotia/SP

CEP: 06711-500

Tel. +55 (11) 4702-2729

[info@topuse.com.br](mailto:info@topuse.com.br) – [www.topuse.com.br](http://www.topuse.com.br)

# GARANTIA

A Infinity do Brasil Produtos Eletrônicos Ltda. assegura, ao proprietário desse aparelho, garantia contra defeitos de materiais ou de fabricação durante o período de 12 (doze) meses, contando a partir da data de emissão da nota fiscal de compra.

Durante a vigência da garantia, a Infinity do Brasil Produtos Eletrônicos Ltda. fará ajustes ou substituirá as peças defeituosas, sem quaisquer ônus\* para o proprietário do aparelho, desde que não seja caracterizado quebra por mau uso ou desgaste natural por uso contínuo.

Para efeito de prestação de serviço, em garantia, deverão ser apresentados: Certificado de Garantia (preenchido corretamente e sem rasuras) e uma cópia da nota fiscal de compra.

**\* Despesas com frete serão de responsabilidade do cliente.**

Aparelhos com defeito deverão ser devidamente embalados e enviados para a assistência técnica credenciada pela fábrica:

## TOPUSE SERVICE:

Rua Manacás, 276 - Sala 09 – Jd. da Glória – Cotia/SP - CEP: 06711-500

PABX: (11) 4702-2729

A presente garantia perderá a validade se for constatado que o aparelho sofreu danos resultantes de:

- Descargas Elétricas.
- Dano físico, devido a quedas ou equipamento quebrado por mau uso.
- Instalação incorreta.
- Uso em desacordo com o manual de usuário.
- Condições anormais de funcionamento, armazenagem e transporte.
- Rasuras ou alterações no Certificado de Garantia ou nota fiscal.



Modelo: HTU 300 / 310 N°. Série: \_\_\_\_\_

Cliente: \_\_\_\_\_

End: \_\_\_\_\_

Cidade: \_\_\_\_\_ Estado: \_\_\_\_\_

CEP: \_\_\_\_\_ Tel: \_\_\_\_\_

NF N°: \_\_\_\_\_ Compra: \_\_\_\_/\_\_\_\_/\_\_\_\_ Garantia: \_\_\_\_/\_\_\_\_/\_\_\_\_